

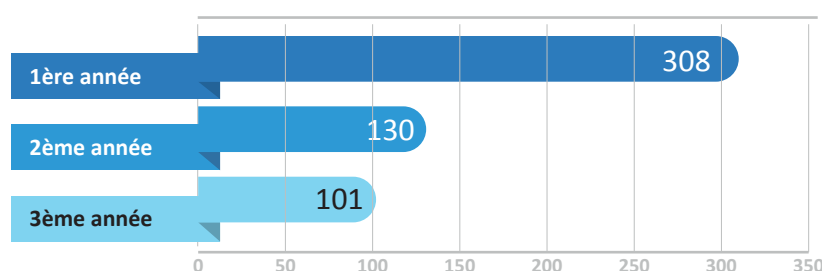


UNIVERSITÉ DE NANTES

Statistiques d'admission en 2^{ème} année de licence - 2012/2013

SOCIOLOGIE

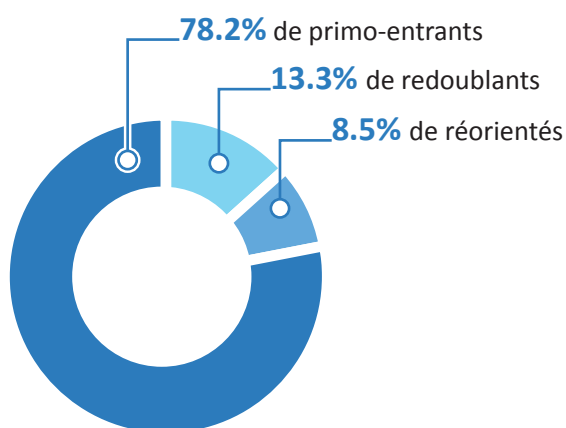
Effectifs en licence



Caractéristiques de la filière

- On estime à un tiers des inscrits le nombre d'étudiants qui utilise cette année comme passerelle pour d'autres projets : concours d'entrée dans les écoles du travail social, attente de résultats de candidatures dans d'autres formations.
- En 2^{ème} année, on retrouve surtout des étudiants dont le projet était déjà d'obtenir une licence de sociologie depuis le début de leurs études.

Qui sont les étudiants de 1^{ère} année ?



Définitions

Primo-entrants : Inscrits pour la 1^{ère} fois à l'université de Nantes.

Réorientés : Inscrits en 1^{ère} année dans une autre filière de l'université de Nantes.

Redoublants : Déjà inscrits en 1^{ère} année dans la même filière de l'université de Nantes l'année précédente.

Effectif par série de baccalauréat

- Près de 70% de l'effectif est titulaire d'un bac général, dont une majorité de bacheliers économique et social (130 série ES, 35 série L et 24 série S).
- L'effectif comptait 56 bacheliers technologiques de série STG, 2 STI et 22 bacheliers professionnels, soit près de 30% de l'effectif.

Comportement face aux examens

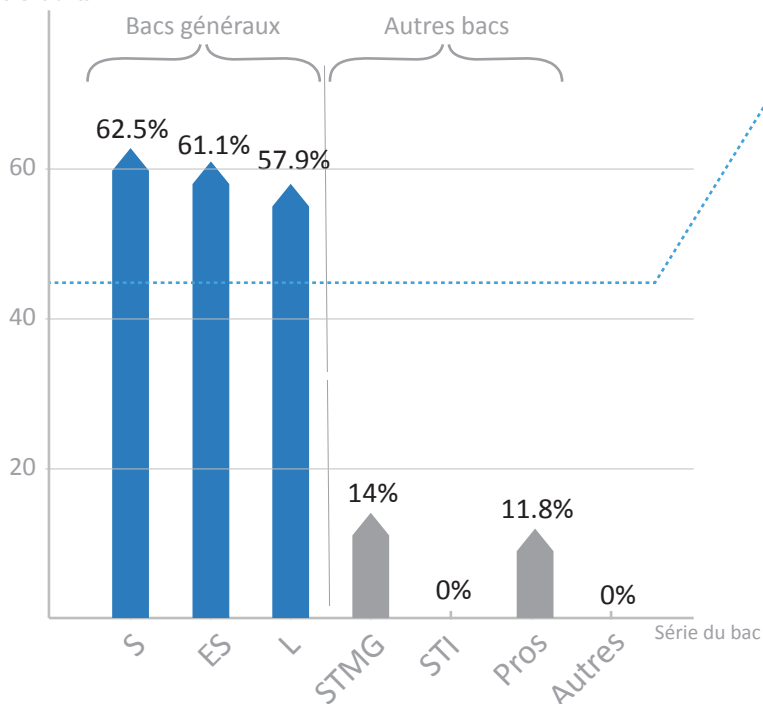
- 88% des étudiants inscrits en L1 ont participé à au moins un examen.
- Seuls 42,9% des étudiants ont participé à tous les examens (50% si on ne considère que les primo-entrants).

Admission en 2^{ème} année

- **43.5% des étudiants sont admis en 2^{ème} année.**

Admission en 2^{ème} année pour les primo-entrants

% d'admission en L2 pour les primo-entrants



• 45.3% des étudiants primo-entrants sont admis en 2^{ème} année.

• 45% des primo-entrants issus d'un bac général sont admis en 2^{ème} année.

• 60,8% des primo entrants issus d'un bac général sont admis en 2^{ème} année.

• Parmi les bacheliers ES, série du bac la plus représentée dans l'effectif, 61% sont admis en 2^{ème} année.

• Dans de rares cas (9 étudiants), les bacheliers technologiques et professionnels accèdent à la 2^{ème} année, mais au prix d'efforts supérieurs pour compenser l'écart entre leur formation initiale et les exigences de la sociologie.

Présence aux examens : Clé du passage pour les primo-entrants

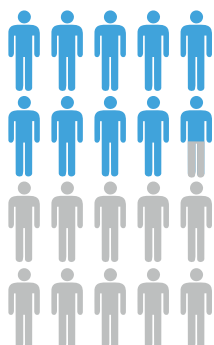
87.7%

des L1 primo-entrants présents à tous les examens sont admis en 2^{ème} année

Présents

Présence à au moins 1 épreuve (212 étudiants)

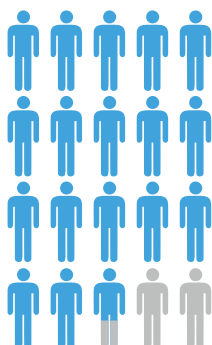
admis : 45.3%



Assidus

Présence à toutes les épreuves (106 étudiants)

admis : 87.7%



Définitions

Présents : Pour le ministère, les étudiants « présents » sont ceux qui ont obtenu au moins une note supérieure à 0 dans l'année.

Assidus : L'assiduité inclut les étudiants ayant obtenu une note supérieure à 0 à chacun des examens : c'est un indicateur important pour mesurer le choix de maintien dans une formation.