

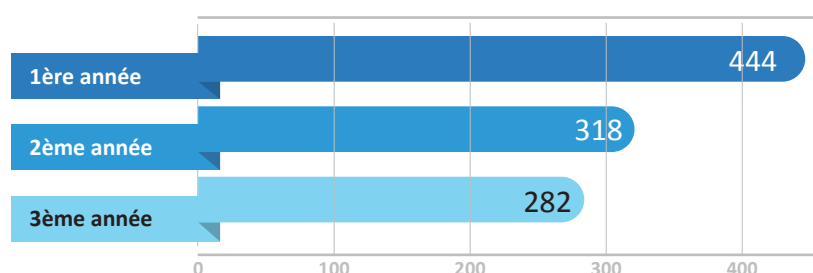


UNIVERSITÉ DE NANTES

Statistiques d'admission en 2^{ème} année de licence - 2012/2013

PSYCHOLOGIE

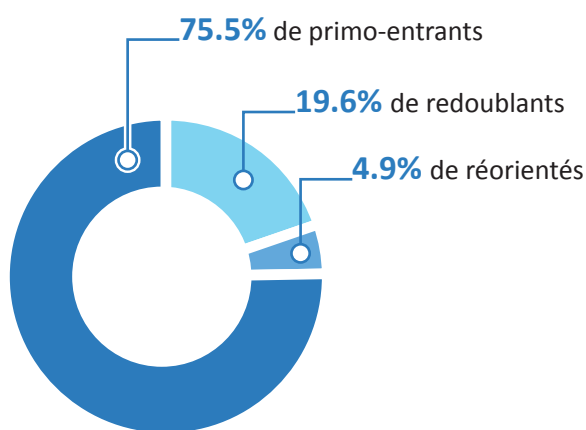
Effectifs en licence



Caractéristiques de la filière

- La filière psychologie dispose d'une limite de capacité d'accueil en 1^{ère} année (380 primo-entrants maximum).
- Pour les bacheliers, il s'agit de la découverte d'une discipline nouvelle qui comporte une dimension scientifique (connaissances du corps humain, du cerveau, statistiques).
- Certains étudiants de licence choisissent cette filière pour leur culture générale avant de préparer des concours du secteur social (éducateur spécialisé...).
- Il y a peu de redoublants (à peine 5% de l'effectif) mais on note une forte présence d'étudiants réorientés en 1^{ère} année (près de 20% de l'effectif)
- Le titre de psychologue s'obtient à l'issue du master (bac+5).

Qui sont les étudiants de 1^{ère} année ?



Définitions

Primo-entrants : Inscrits pour la 1^{ère} fois à l'université de Nantes.

Réorientés : Inscrits en 1^{ère} année dans une autre filière de l'université de Nantes.

Redoublants : Déjà inscrits en 1^{ère} année dans la même filière de l'université de Nantes l'année précédente.

Effectif par série de baccalauréat

- Près des trois quarts des étudiants sont issus d'un bac général.
- La série ES est la plus représentée.
- C'est une des filières universitaires où les séries technologiques ou professionnelles sont les plus représentées avec près d'un étudiant sur quatre.

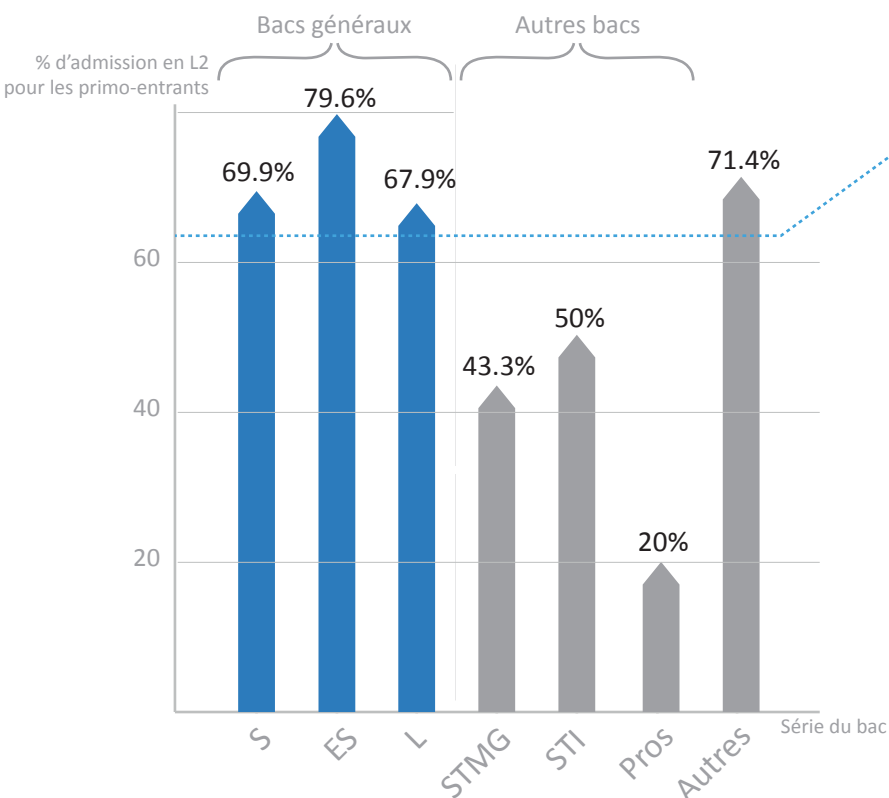
Comportement face aux examens

- Tous les étudiants assistent à au moins un examen.
- Près de trois étudiants sur quatre participent à tous les examens.
- Il y a peu d'échec entre la 2^e et la 3^e année de licence

Admission en 2^{ème} année

- **62% des étudiants sont admis en 2^{ème} année.**

Admission en 2^{ème} année pour les primo-entrants



• **64.9% des étudiants primo-entrants sont admis en 2^{ème} année.**

• **73.3% des primo-entrants issus d'un bac général sont admis en 2^{ème} année.**

• Parmi les bacheliers ES, série du bac la plus représentée dans l'effectif, 79.6% sont admis en 2^{ème} année.

• Près de deux étudiants primo-entrants sur trois est admis en 2^{ème} année (64.9%).

• Les bacheliers de la série ES, la plus représentée dans l'effectif, réussissent à près de 80%.

• Parmi les bacheliers technologiques et professionnels, seulement quatre étudiants sur dix sont admis.

Présence aux examens : Clé du passage pour les primo-entrants

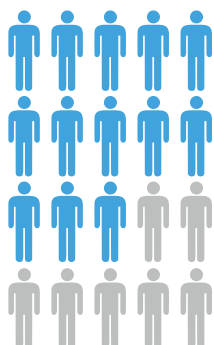
84%

des L1 primo-entrants présents à tous les examens sont admis en 2^{ème} année

Présents

Présence à au moins 1 épreuve
(342 étudiants)

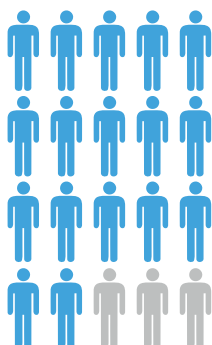
admis : 64.9%



Assidus

Présence à toutes les épreuves
(256 étudiants)

admis : 84%



Définitions

Présents : Pour le ministère, les étudiants « présents » sont ceux qui ont obtenu au moins une note supérieure à 0 dans l'année.

Assidus : L'assiduité inclut les étudiants ayant obtenu une note supérieure à 0 à chacun des examens : c'est un indicateur important pour mesurer le choix de maintien dans une formation.