

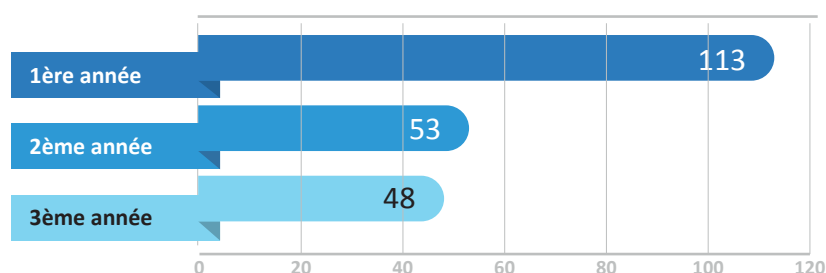


UNIVERSITÉ DE NANTES

Statistiques d'admission en 2^{ème} année de licence - 2012/2013

PHILOSOPHIE

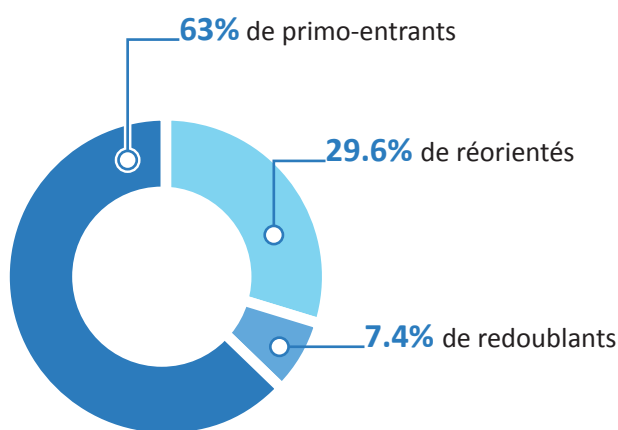
Effectifs en licence



Caractéristiques de la filière

- Près de 60% des étudiants sont des bacheliers L.
- Près de 30% de l'effectif de 1^{ère} année est constitué d'étudiants en réorientation.
- La filière accueille quelques bacheliers technologiques et professionnels (près de 10%), pourtant mal préparés pour réussir dans cette filière à dominante littéraire et linguistique.

Qui sont les étudiants de 1^{ère} année ?



Définitions

Primo-entrants : Inscrits pour la 1^{ère} fois à l'université de Nantes.

Réorientés : Inscrits en 1^{ère} année dans une autre filière de l'université de Nantes.

Redoublants : Déjà inscrits en 1^{ère} année dans la même filière de l'université de Nantes l'année précédente.

Effectif par série de baccalauréat

- 84% de l'effectif est titulaire d'un bac général, dont une majorité de bacheliers L (48, soit 59% de l'effectif).
- L'effectif comptait 6 bacheliers technologiques essentiellement de série STMG et 2 bacheliers professionnels, soit 10% de l'effectif total.

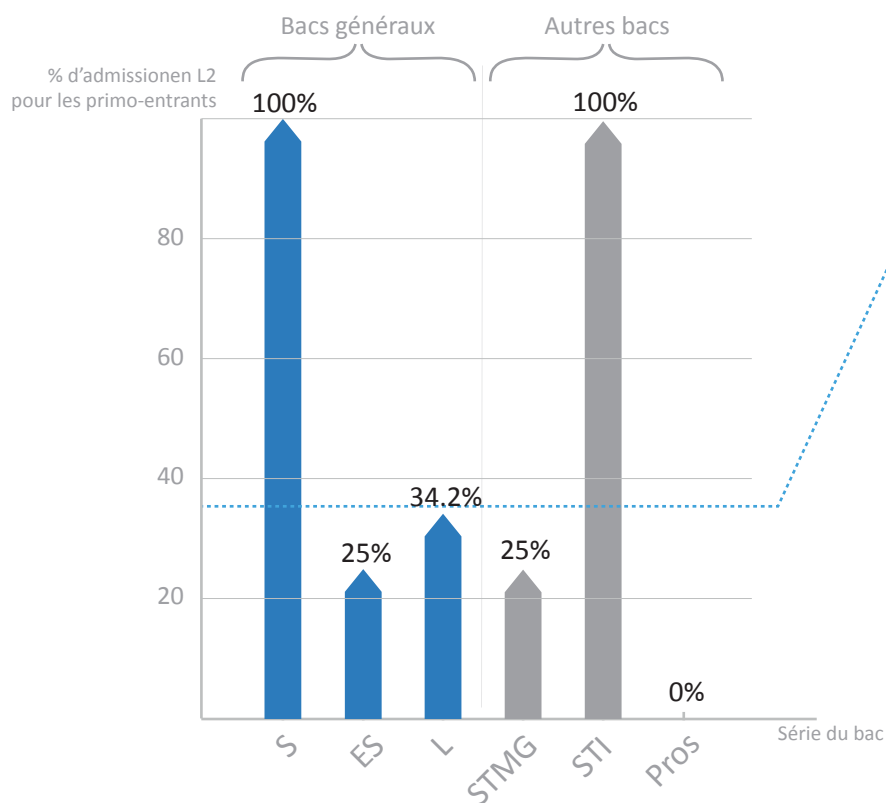
Comportement face aux examens

- Près de 72% des étudiants inscrits en L1 ont participé à au moins un examen
- Seulement 35,4% des étudiants ont participé à tous les examens (43,1% si on ne considère que les primo-entrants).

Admission en 2^{ème} année

- 43.2% des étudiants sont admis en 2^{ème} année.

Admission en 2^{ème} année pour les primo-entrants



• **35.3% des étudiants primo-entrants sont admis en 2^{ème} année**

• 36,4% des primo-entrants issus d'un bac général sont admis en 2^{ème} année.

• Parmi les bacheliers L, série du bac la plus représentée dans l'effectif, 34,2% sont admis en 2^{ème} année.

• Cas très rares, deux étudiants issus d'un bac technologique ont été admis en 2^{ème} année (sur un total de 5 primo-entrants bacheliers technologiques).

Présence aux examens : Clé du passage pour les primo-entrants

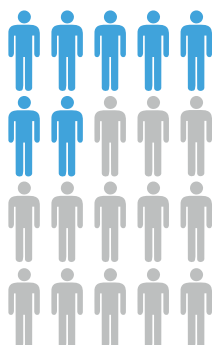
81.8%

des L1 primo-entrants présents à tous les examens sont admis en 2^{ème} année

Présents

Présence à au moins 1 épreuve
(51 étudiants)

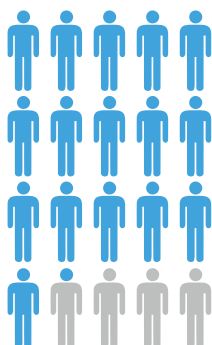
admis : 35.3%



Assidus

Présence à toutes les épreuves
(22 étudiants)

admis : 81.8%



Définitions

Présents : Pour le ministère, les étudiants « présents » sont ceux qui ont obtenu au moins une note supérieure à 0 dans l'année.

Assidus : L'assiduité inclut les étudiants ayant obtenu une note supérieure à 0 à chacun des examens : c'est un indicateur important pour mesurer le choix de maintien dans une formation.