



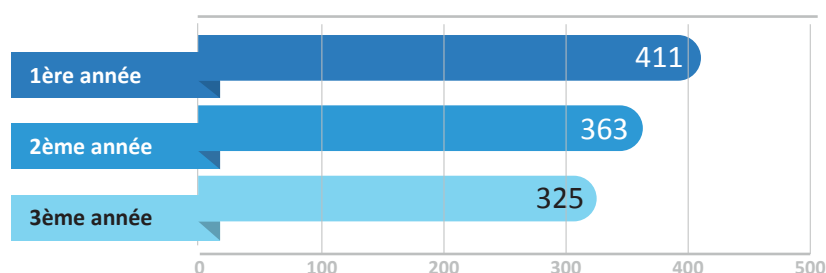
UNIVERSITÉ DE NANTES

Statistiques d'admission en 2^{ème} année de licence - 2012/2013

MIPC

Mathématiques - Informatique - Physique - Chimie

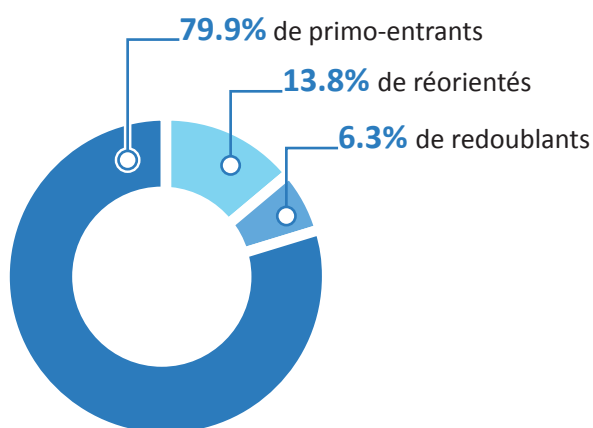
Effectifs en licence



Caractéristiques de la filière

- Le portail MIPC regroupe les étudiants de 1^{ère} année qui se destinent aux mentions de licence mathématiques, informatique, physique, électronique, génie civil ou chimie.
- L'effectif de 1^{ère} année comporte un pourcentage d'étudiants en réorientation (13,8% de l'effectif) moins important que dans le portail BGC.
- La filière accueille très peu de bacheliers technologiques et seulement deux bacheliers professionnels (à peine 2% de l'effectif de 1^{ère} année).

Qui sont les étudiants de 1^{ère} année ?



Définitions

Primo-entrants : Inscrits pour la 1^{ère} fois à l'université de Nantes.

Réorientés : Inscrits en 1^{ère} année dans une autre filière de l'université de Nantes.

Redoublants : Déjà inscrits en 1^{ère} année dans la même filière de l'université de Nantes l'année précédente.

Effectif par série de baccalauréat

- Plus de 85% de l'effectif est titulaire d'un bac général, dont une majorité de bacheliers S (84,6% de l'effectif).
- L'effectif comptait seulement 5 bacheliers technologiques, série STI.

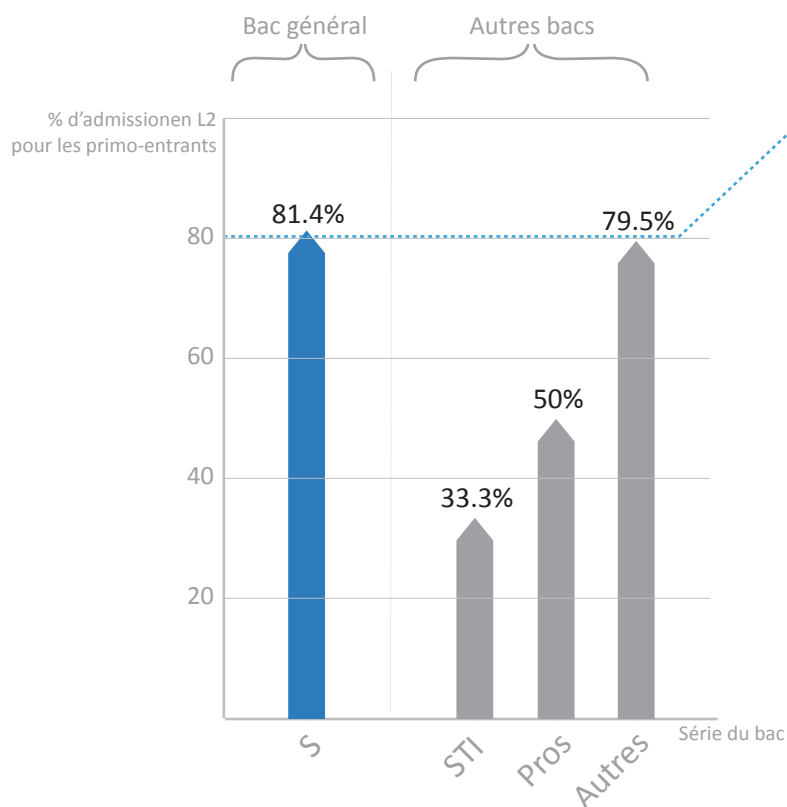
Comportement face aux examens

- 92% des étudiants inscrits ont participé à au moins un examen.
- 72,5% des étudiants ont participé à tous les examens (78,1% si on ne considère que les primo-entrants).

Admission en 2^{ème} année

- 75.4% des étudiants sont admis en 2^{ème} année.

Admission en 2^{ème} année pour les primo-entrants



• 80.5% des étudiants primo-entrants sont admis en 2^{ème} année.

• 81,4% des primo-entrants issus d'un bac général (série S) sont admis en 2^{ème} année.

• Cas très rares, un bachelier technologique, série STI, et un bachelier professionnel ont été admis en 2^{ème} année.

Présence aux examens : Clé du passage pour les primo-entrants

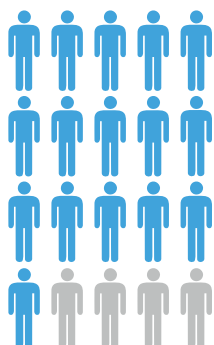
84.7%

des L1 primo-entrants présents à tous les examens sont admis en 2^{ème} année

Présents

Présence à au moins 1 épreuve
(302 étudiants)

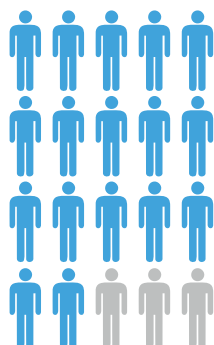
admis : 80.5%



Assidus

Présence à toutes les épreuves
(236 étudiants)

admis : 84.7%



Définitions

Présents : Pour le ministère, les étudiants « présents » sont ceux qui ont obtenu au moins une note supérieure à 0 dans l'année.

Assidus : L'assiduité inclut les étudiants ayant obtenu une note supérieure à 0 à chacun des examens : c'est un indicateur important pour mesurer le choix de maintien dans une formation.