



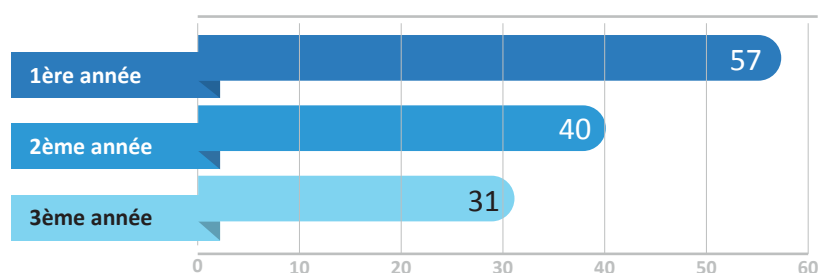
UNIVERSITÉ DE NANTES

Statistiques d'admission en 2^{ème} année de licence - 2012/2013

LLCE - Espagnol

Langues, littératures et civilisations étrangères

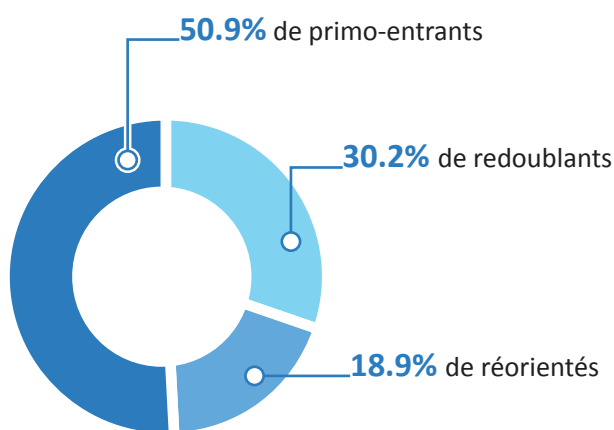
Effectifs en licence



Caractéristiques de la filière

- Une forte majorité des étudiants est titulaire d'un bac général.
- La filière accueille peu de bacheliers technologiques (11,3%), dont le profil est éloigné de cette filière à dominante littéraire et linguistique.
- La filière est aussi attractive pour le public en réorientation qui représente près de 19% de l'effectif en 1^{ère} année.
- L'effectif de 1^{ère} année comporte un fort pourcentage de redoublants (30,2% de l'effectif).

Qui sont les étudiants de 1^{ère} année ?



Définitions

Primo-entrants : Inscrits pour la 1^{ère} fois à l'université de Nantes.

Réorientés : Inscrits en 1^{ère} année dans une autre filière de l'université de Nantes.

Redoublants : Déjà inscrits en 1^{ère} année dans la même filière de l'université de Nantes l'année précédente.

Effectif par série de baccalauréat

- Près de 85% de l'effectif est titulaire d'un bac général, dont une majorité de bacheliers L en lien avec les contenus littéraires et linguistiques de cette formation.
- On compte seulement 6 bacheliers technologiques.

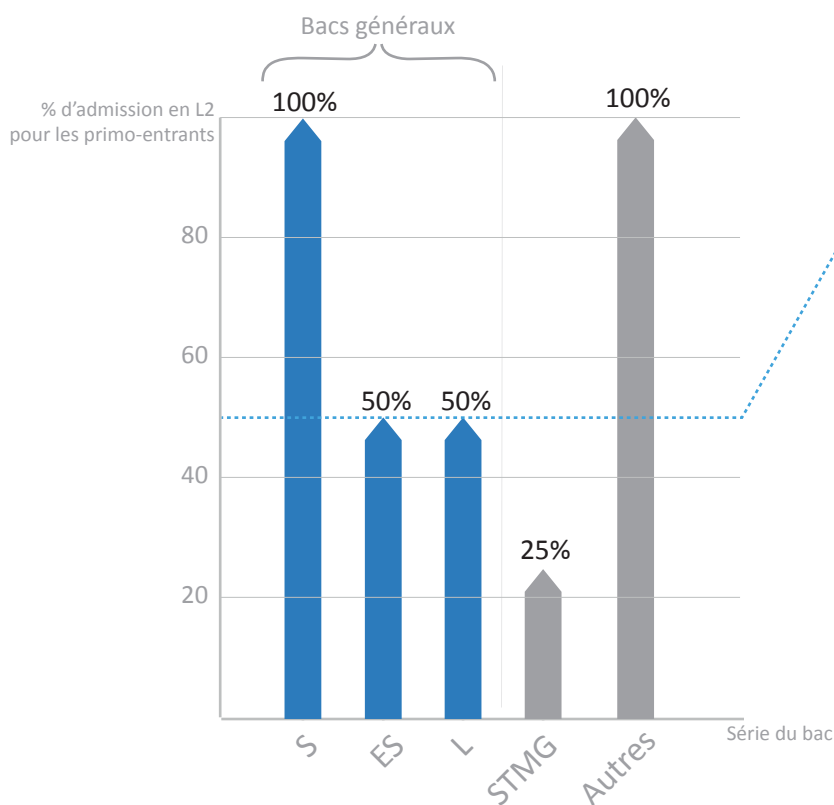
Comportement face aux examens

- Seulement quatre étudiants inscrits n'ont pas participé aux examens.
- Près de 72% des étudiants ont participé à tous les examens (près de 78% si on ne considère que les primo-entrants).
- Les étudiants redoublants obtiennent de bons résultats (75%).

Admission en 2^{ème} année

- 64.2% des étudiants sont admis en 2^{ème} année.

Admission en 2^{ème} année pour les primo-entrants



• **55.6% des étudiants primo-entrants sont admis en 2^{ème} année.**

• Ce pourcentage est légèrement supérieur pour ceux titulaires d'un bac général (59,1%).

• Parmi les bacheliers L, série du bac la plus représentée dans l'effectif, 50% sont admis en 2^{ème} année.

• Cas très rare, un bachelier technologique a été admis en 2^{ème} année (sur 4 inscrits primo-entrants).

Présence aux examens : Clé du passage pour les primo-entrants

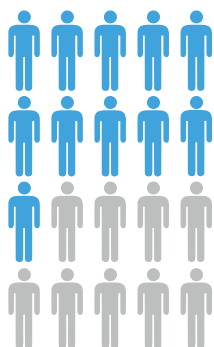
66.7%

des L1 primo-entrants présents à tous les examens sont admis en 2^{ème} année

Présents

Présence à au moins 1 épreuve
(27 étudiants)

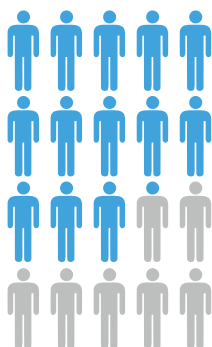
admis : 55.6%



Assidus

Présence à toutes les épreuves
(21 étudiants)

admis : 66.7%



Définitions

Présents : Pour le ministère, les étudiants « présents » sont ceux qui ont obtenu au moins une note supérieure à 0 dans l'année.

Assidus : L'assiduité inclut les étudiants ayant obtenu une note supérieure à 0 à chacun des examens : c'est un indicateur important pour mesurer le choix de maintien dans une formation.