



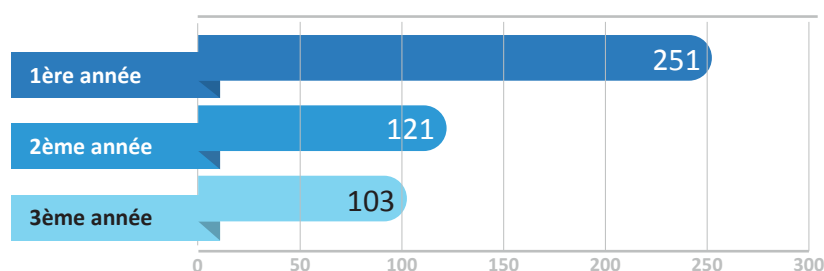
UNIVERSITÉ DE NANTES

Statistiques d'admission en 2^{ème} année de licence - 2012/2013

LLCE - Anglais

Langues, littératures et civilisations étrangères

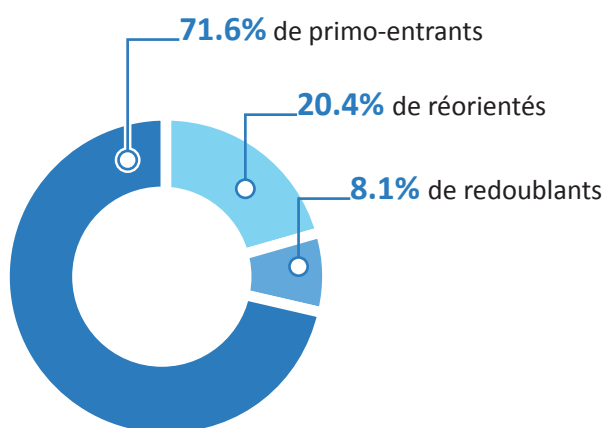
Effectifs en licence



Caractéristiques de la filière

- Dans la filière LLCE, l'anglais reste logiquement la langue la plus demandée avec plus de 250 inscrits.
- La filière accueille une part importante de bacheliers technologiques et professionnels (16,6%), pourtant mal préparés pour réussir dans cette filière à dominante littéraire.
- La filière est aussi attractive pour le public en réorientation qui représente plus de 20% de l'effectif en 1^{ère} année.

Qui sont les étudiants de 1^{ère} année ?



Définitions

Primo-entrants : Inscrits pour la 1^{ère} fois à l'université de Nantes.

Réorientés : Inscrits en 1^{ère} année dans une autre filière de l'université de Nantes.

Redoublants : Déjà inscrits en 1^{ère} année dans la même filière de l'université de Nantes l'année précédente.

Effectif par série de baccalauréat

- Près de 78% de l'effectif est titulaire d'un bac général, dont une majorité de bacheliers L en lien avec les contenus littéraires et linguistiques de cette formation.
- On compte 23 bacheliers technologiques et 12 bacheliers professionnels.

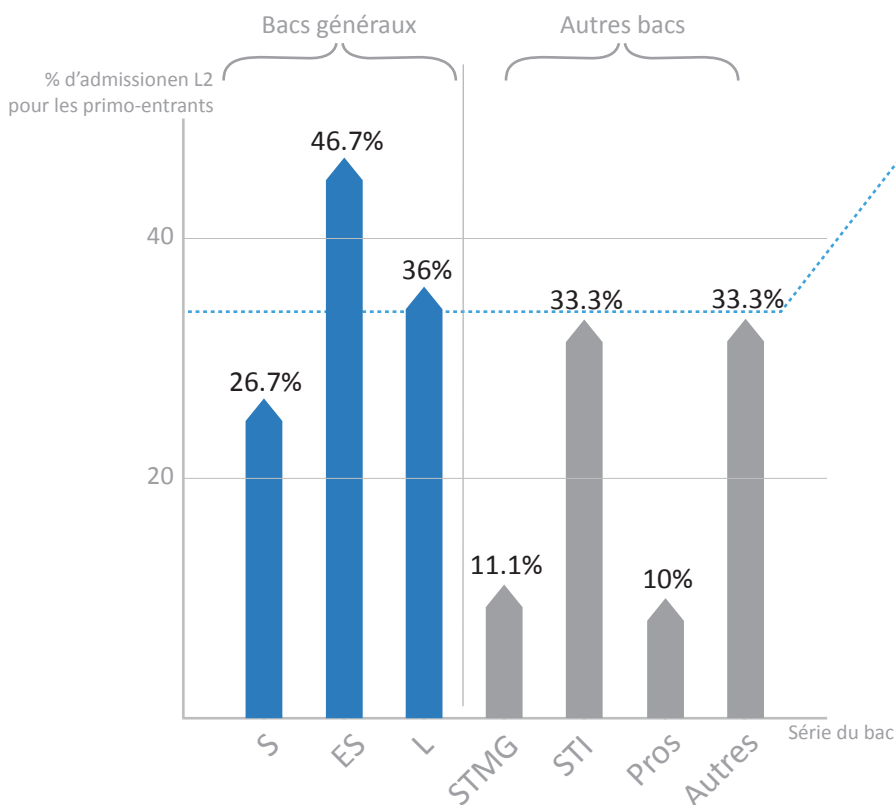
Comportement face aux examens

- Plus de 15% des étudiants inscrits n'ont pas participé aux examens.
- Seulement 38,2% des étudiants ont participé à tous les examens (41,7% si on ne considère que les primo-entrants).

Admission en 2^{ème} année

- 37.9% des étudiants sont admis en 2^{ème} année.

Admission en 2^{ème} année pour les primo-entrants



- **Seulement 33.8% des étudiants primo-entrants sont admis en 2^{ème} année.**

- Ce pourcentage est légèrement supérieur pour ceux titulaires d'un bac général (37,5%).

- Parmi les bacheliers L, série du bac la plus représentée dans l'effectif, 36% sont admis en 2^{ème} année.

- Cas très rares, quatre bacheliers technologiques ou professionnels ont été admis en 2^{ème} année.

Présence aux examens : Clé du passage pour les primo-entrants

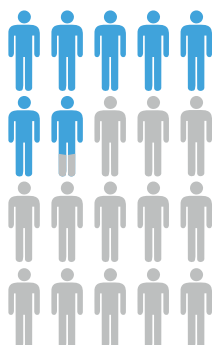
68.3%

des L1 primo-entrants présents à tous les examens sont admis en 2^{ème} année

Présents

Présence à au moins 1 épreuve
(151 étudiants)

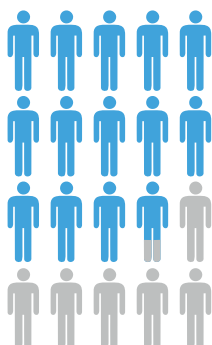
admis : 33.8%



Assidus

Présence à toutes les épreuves
(63 étudiants)

admis : 68.3%



Définitions

Présents : Pour le ministère, les étudiants « présents » sont ceux qui ont obtenu au moins une note supérieure à 0 dans l'année.

Assidus : L'assiduité inclut les étudiants ayant obtenu une note supérieure à 0 à chacun des examens : c'est un indicateur important pour mesurer le choix de maintien dans une formation.