

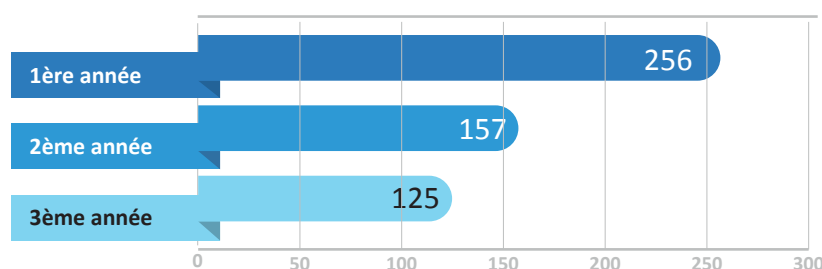


UNIVERSITÉ DE NANTES

Statistiques d'admission en 2^{ème} année de licence - 2012/2013

LETTRES MODERNES

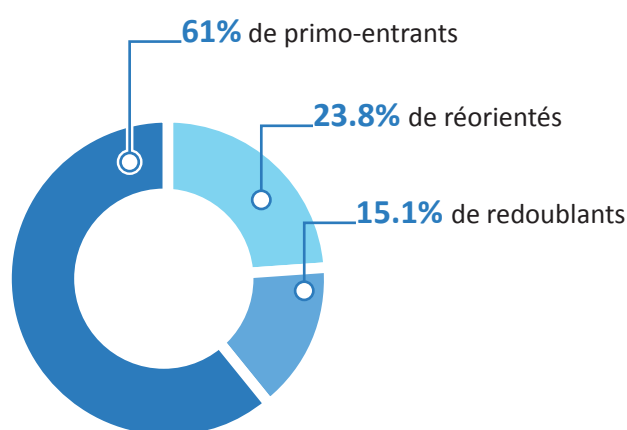
Effectifs en licence



Caractéristiques de la filière

- De nombreux étudiants s'inscrivent en Lettres modernes par défaut : un tiers des inscrits ne participe pas aux examens.
- La filière attire également des étudiants en réorientation (près de 24% de l'effectif).
- La filière accueille quelques bacheliers technologiques et professionnels (près de 10%), pourtant mal préparés pour réussir dans cette filière à dominante littéraire.

Qui sont les étudiants de 1^{ère} année ?



Définitions

Primo-entrants : Inscrits pour la 1^{ère} fois à l'université de Nantes.

Réorientés : Inscrits en 1^{ère} année dans une autre filière de l'université de Nantes.

Redoublants : Déjà inscrits en 1^{ère} année dans la même filière de l'université de Nantes l'année précédente.

Effectif par série de baccalauréat

- Plus de 85% de l'effectif est titulaire d'un bac général, dont une majorité de bacheliers L (109, soit 63% de l'effectif).
- L'effectif comptait 9 bacheliers technologiques essentiellement de série STMG et 6 bacheliers professionnels, soit 10% de l'effectif total.

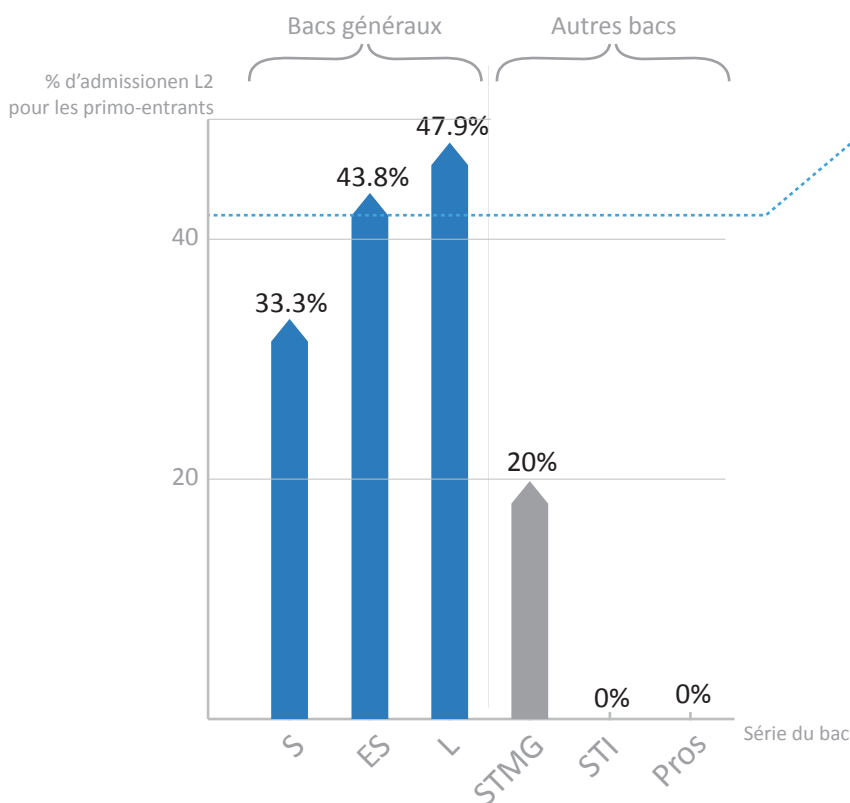
Comportement face aux examens

- 67% des étudiants inscrits en L1 ont participé à au moins un examen
- Seulement 39,5% des étudiants ont participé à tous les examens (57,1% si on ne considère que les primo-entrants).

Admission en 2^{ème} année

- 48.3% des étudiants sont admis en 2^{ème} année.

Admission en 2^{ème} année pour les primo-entrants



• **42.9% des étudiants primo-entrants sont admis en 2^{ème} année**

• 48,4% des primo-entrants issus d'un bac général sont admis en 2^{ème} année.

• Parmi les bacheliers L, série du bac la plus représentée dans l'effectif, près de 48% sont admis en 2^{ème} année.

• Cas très rare, un étudiant issu d'un bac technologique a été admis en 2^{ème} année (sur un total de 6 primo-entrants bacheliers technologiques).

Présence aux examens : Clé du passage pour les primo-entrants

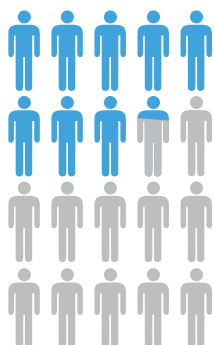
73.3%

des L1 primo-entrants présents à tous les examens sont admis en 2^{ème} année

Présents

Présence à au moins 1 épreuve
(105 étudiants)

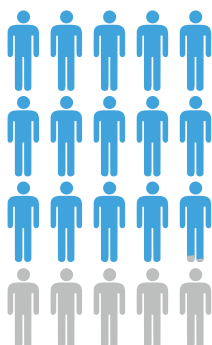
admis : 42.9%



Assidus

Présence à toutes les épreuves
(60 étudiants)

admis : 73.3%



Définitions

Présents : Pour le ministère, les étudiants « présents » sont ceux qui ont obtenu au moins une note supérieure à 0 dans l'année.

Assidus : L'assiduité inclut les étudiants ayant obtenu une note supérieure à 0 à chacun des examens : c'est un indicateur important pour mesurer le choix de maintien dans une formation.