

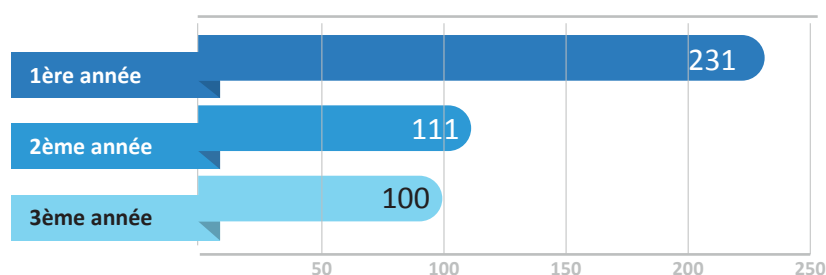


UNIVERSITÉ DE NANTES

Statistiques d'admission en 2^{ème} année de licence - 2012/2013

HISTOIRE, HISTOIRE DE L'ART

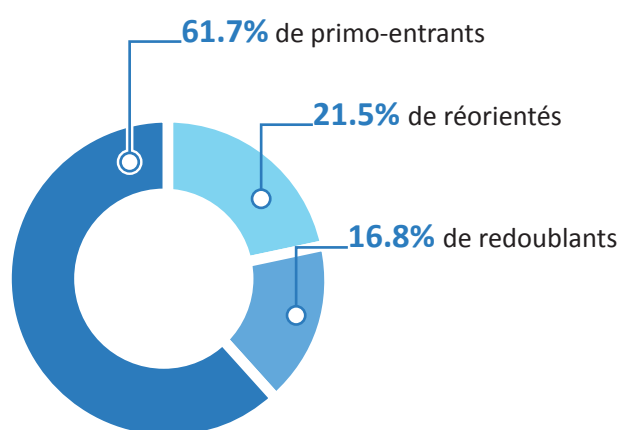
Effectifs en licence



Caractéristiques de la filière

- La filière Histoire de l'art et archéologie dispose d'une limite de capacité d'accueil en 1^{ère} année (180 primo-entrants maximum).
- L'effectif de 1^{ère} année comporte un pourcentage très important d'étudiants en réorientation (21,5% de l'effectif) et de redoublants (16,8%).
- La filière accueille un pourcentage important de bacheliers technologiques et professionnels (près de 18%), pourtant mal préparés pour réussir dans cette filière à dominante littéraire.

Qui sont les étudiants de 1^{ère} année ?



Définitions

Primo-entrants : Inscrits pour la 1^{ère} fois à l'université de Nantes.

Réorientés : Inscrits en 1^{ère} année dans une autre filière de l'université de Nantes.

Redoublants : Déjà inscrits en 1^{ère} année dans la même filière de l'université de Nantes l'année précédente.

Effectif par série de baccalauréat

- 77% de l'effectif sont titulaires d'un bac général, dont une majorité de bacheliers L (44,8% de l'effectif).
- L'effectif comptait 27 bacheliers technologiques, répartis à égalité entre les séries STI et STMG, et 11 bacheliers professionnels, soit 21,5% de l'effectif total.

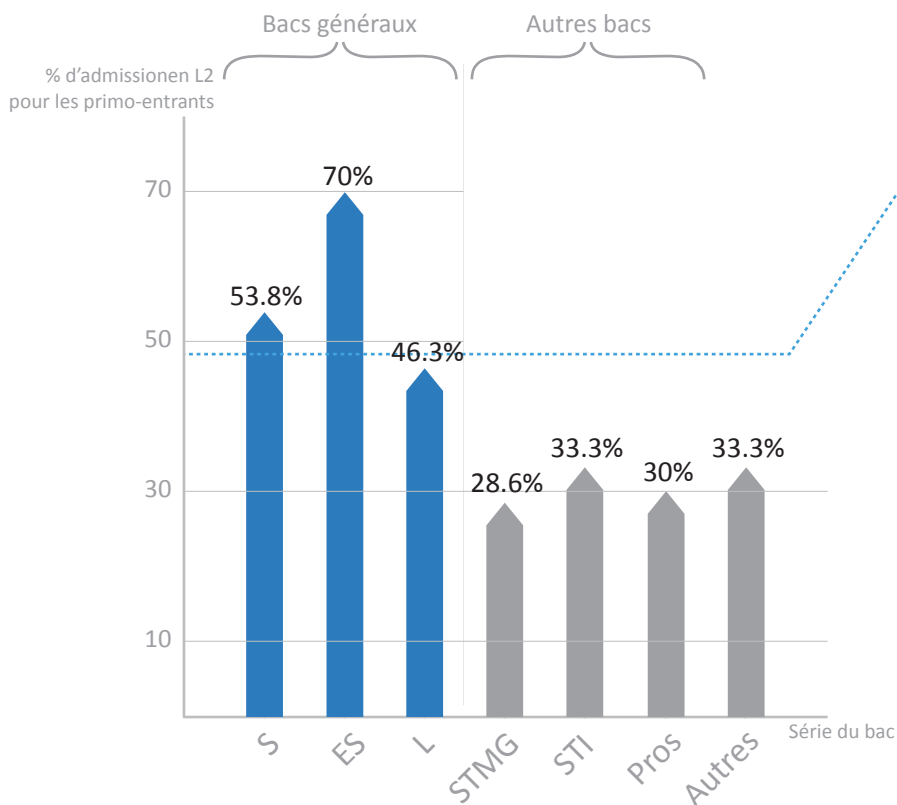
Comportement face aux examens

- 92,6% des étudiants inscrits en L1 ont participé à au moins un examen.
- 65,4% des étudiants ont participé à tous les examens (78% si on ne considère que les primo-entrants).

Admission en 2^{ème} année

- 48.1% des étudiants sont admis en 2^{ème} année.

Admission en 2^{ème} année pour les primo-entrants



• **48% des étudiants primo-entrants sont admis en 2^{ème} année**

• 53% des primo-entrants issus d'un bac général sont admis en 2^{ème} année.

• Parmi les bacheliers L, série du bac la plus représentée dans l'effectif, 46,3% sont admis en 2^{ème} année.

• En Histoire de l'art et archéologie, parmi les primo-entrants, 6 bacheliers technologiques (sur 19) et 3 bacheliers professionnels (sur 10) ont tiré leur épingle du jeu et ont été admis en 2^{ème} année.

Présence aux examens : Clé du passage pour les primo-entrants

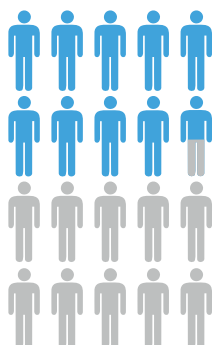
61.2%

des L1 primoentrants présents à tous les examens sont admis en 2^{ème} année

Présents

Présence à au moins 1 épreuve
(132 étudiants)

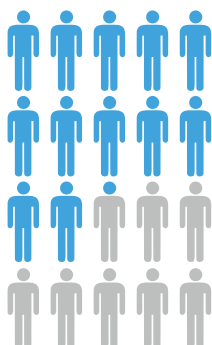
admis : 47.7%



Assidus

Présence à toutes les épreuves
(103 étudiants)

admis : 61.2%



Définitions

Présents : Pour le ministère, les étudiants « présents » sont ceux qui ont obtenu au moins une note supérieure à 0 dans l'année.

Assidus : L'assiduité inclut les étudiants ayant obtenu une note supérieure à 0 à chacun des examens : c'est un indicateur important pour mesurer le choix de maintien dans une formation.