

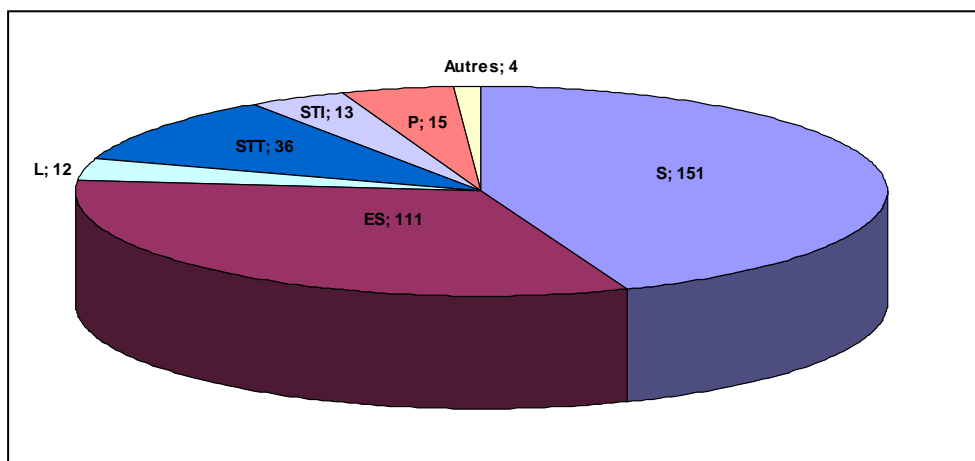


## LICENCE 1 SCIENCES ET TECHNIQUES DES ACTIVITES PHYSIQUES ET SPORTIVES (STAPS)

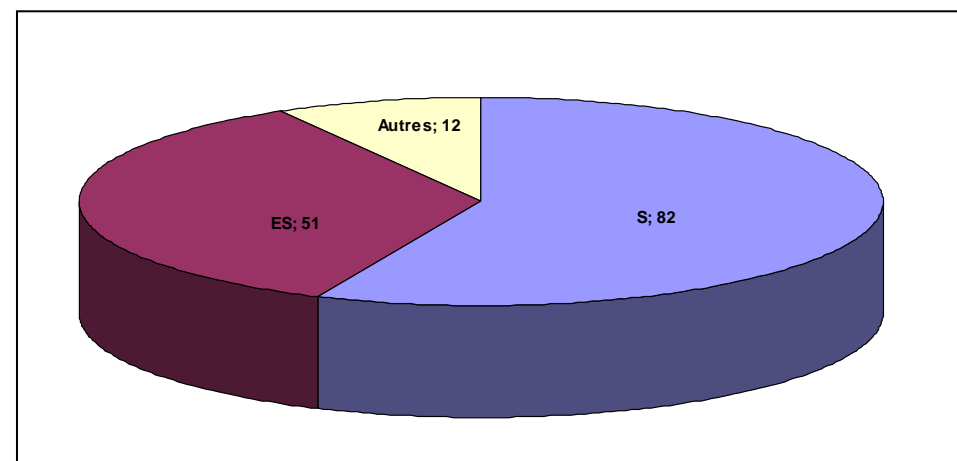
### EFFECTIF DES PRIMO-ENTRANTS : 342

- Plus des trois quarts des primo-entrants inscrits en STAPS provenaient des séries S (44,1%) et ES (32,4%).
- Parmi **les 145 étudiants admis** en année supérieure, cette proportion augmentait encore (56,5% de S et 35,1% de ES).
- Sur les 49 bacheliers technologiques inscrits, 6 ont été admis en année supérieure ; aucun des 13 inscrits issus de bac pro. n'a été admis.

### EFFECTIFS DES PRIMO-ENTRANTS EN LICENCE 1 ORIGINE PAR SERIE DE BACCALAUREAT



### REUSSITE DES PRIMO-ENTRANTS PAR SERIE DE BACCALAUREAT



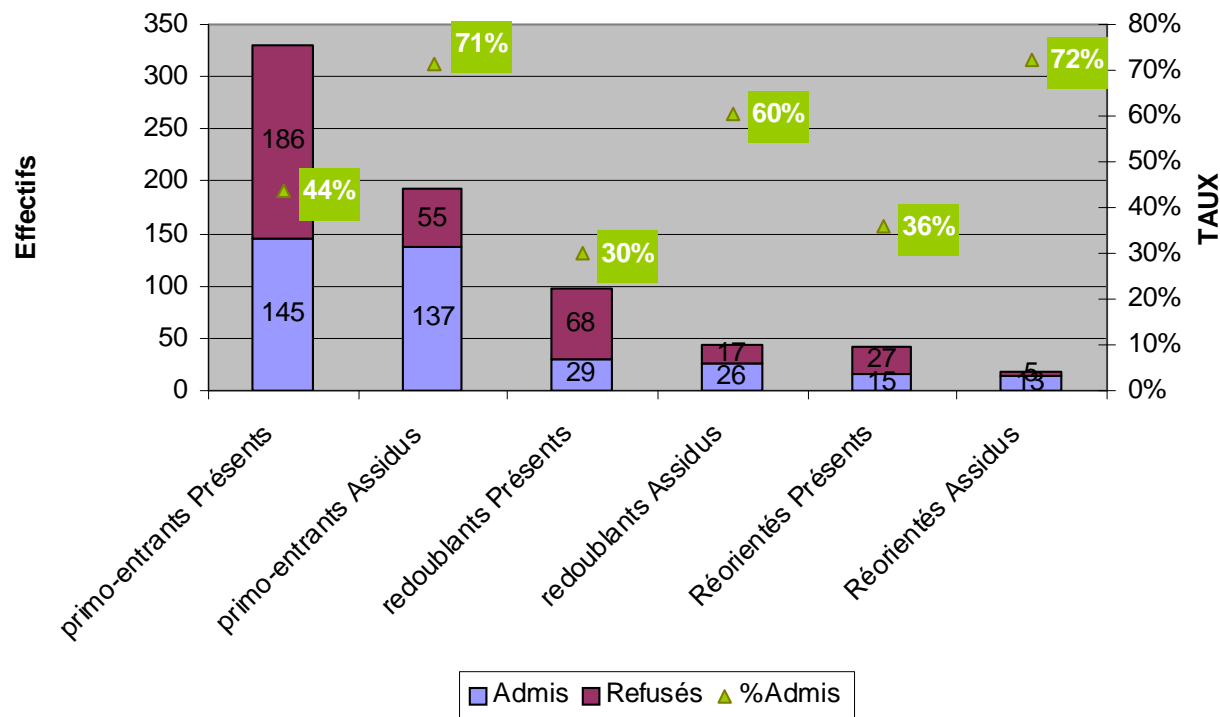
*Erratum : en bleu, lire « STG » pour Sciences et Technologies de Gestion ; et non « STT ».*

### Sur les 342 étudiants primo-entrants inscrits en L1 en 2011/12 :

- 331 se sont présentés à au moins un examen
- 192 ont participé à tous les examens

On dénombre également parmi les présents à au moins un examen, 97 redoublants et 42 étudiants réorientés, soit environ 29,5% de l'effectif des présents (470 étudiants).

## EFFECTIFS ET TAUX DE REUSSITE EN L1 STAPS



### LA REUSSITE EN CHIFFRES

Pourcentage des étudiants admis en année supérieure

#### Les présents selon le Ministère \*

- 44% des primo-entrants
- 30% des redoublants
- 36% des étudiants réorientés

#### En fonction de l'assiduité \*\*

- 71% des primo-entrants
- 60% des redoublants
- 72% des étudiants réorientés

Le graphique ci-dessus distingue 3 catégories d'étudiants de première année :

- Les primo-entrants : inscrits pour le 1<sup>ère</sup> fois à l'université
- Les redoublants : inscrits l'année précédente dans la même formation
- Les réorientés : inscrits l'année précédente dans une autre formation universitaire

Pour chaque catégorie, le graphique distingue deux indicateurs de réussite (présence et assiduité, voir ci-contre) et indique :

- Les effectifs d'étudiants admis (en violet) et refusés (en grenat)
- Le pourcentage de réussite (en vert)

#### Définitions : présence et assiduité ?

\* pour le Ministère, les étudiants « présents » sont ceux qui ont obtenu au moins une note dans l'année

\*\* l'assiduité inclut les étudiants ayant obtenu une note supérieure à 0 à chacun des examens : c'est un indicateur important pour mesurer le choix de maintien dans une formation.