

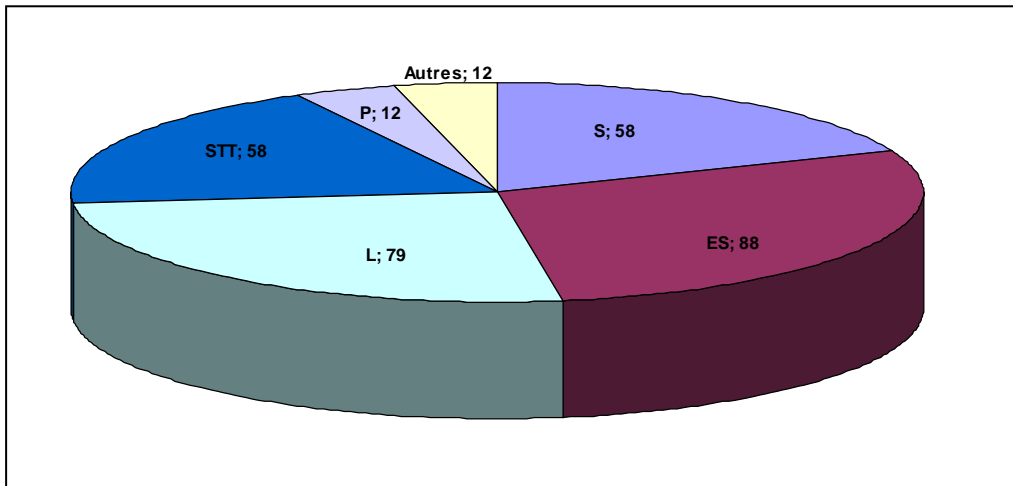


## LICENCE 1 PSYCHOLOGIE

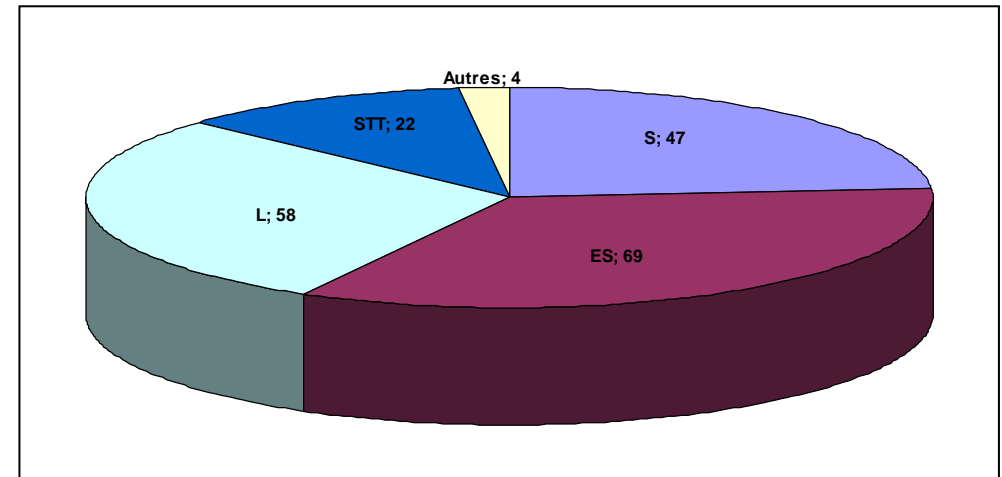
### EFFECTIF DES PRIMO-ENTRANTS : 307

- Près des trois quarts des primo-entrants inscrits en psychologie provenaient des séries générales : 28,6% ES, 25,7% L, 18,9% S.
- Parmi les 203 étudiants admis en année supérieure, on retrouvait les bacheliers généraux mais aussi 11% de STG même si ces étudiants ont moins bien réussi en proportion des inscrits.
- La filière psychologie a obtenu des taux de présence et d'assiduité très importants.

### EFFECTIFS DES PRIMO-ENTRANTS EN LICENCE 1 ORIGINE PAR SERIE DE BACCALAUREAT



### REUSSITE DES PRIMO-ENTRANTS PAR SERIE DE BACCALAUREAT



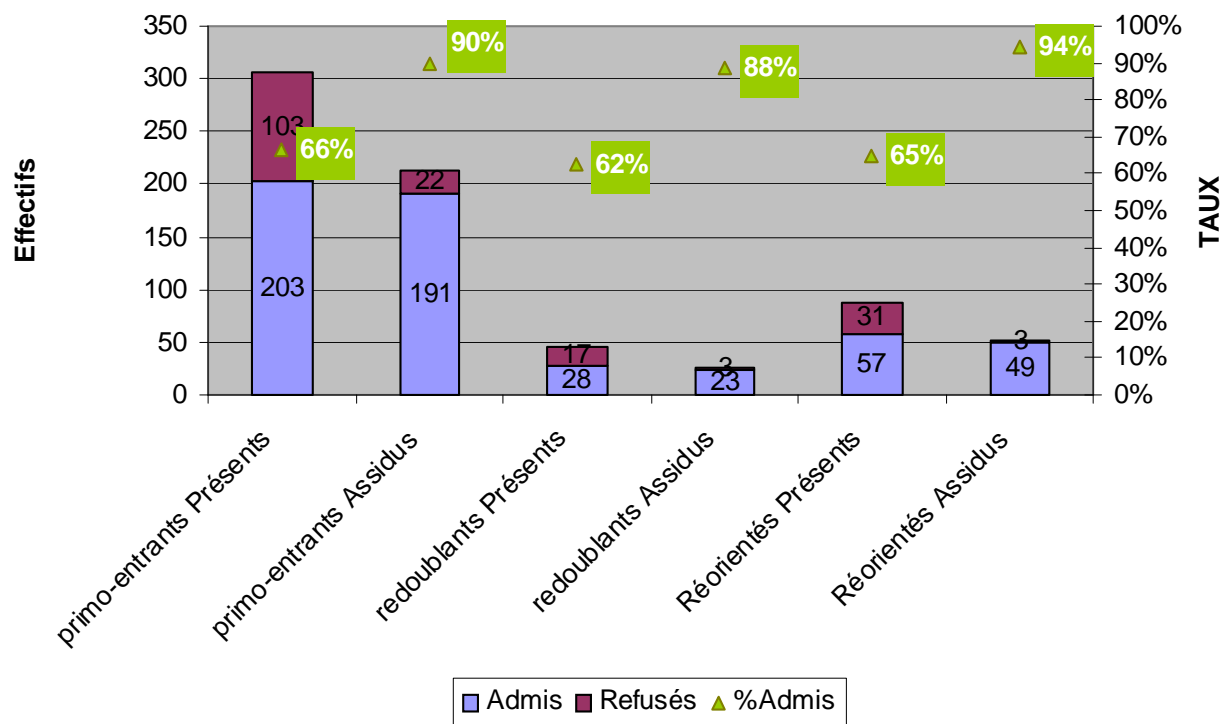
*Erratum* : en bleu, lire « STG » pour Sciences et Technologies de Gestion ; et non « STT ».

### Sur les 307 étudiants primo-entrants inscrits en L1 en 2011/12 :

- 306 se sont présentés à au moins un examen
- 213 ont participé à tous les examens

On dénombre également parmi les présents à au moins un examen, 45 redoublants et 88 étudiants réorientés, soit 30% de l'effectif des présents (440 étudiants).

## EFFECTIFS ET TAUX DE REUSSITE EN L1 PSYCHOLOGIE



## LA REUSSITE EN CHIFFRES

Pourcentage des étudiants admis en année supérieure

### Les présents selon le Ministère \*

- 66% des primo-entrants
- 62% des redoublants
- 65% des étudiants réorientés

### En fonction de l'assiduité \*\*

- 90% des primo-entrants
- 88% des redoublants
- 94% des étudiants réorientés

Le graphique ci-dessus distingue 3 catégories d'étudiants de première année :

- Les primo-entrants : inscrits pour le 1<sup>ère</sup> fois à l'université
- Les redoublants : inscrits l'année précédente dans la même formation
- Les réorientés : inscrits l'année précédente dans une autre formation universitaire

Pour chaque catégorie, le graphique distingue deux indicateurs de réussite (présence et assiduité, voir ci-contre) et indique :

- Les effectifs d'étudiants admis (en violet) et refusés (en grenat)
- Le pourcentage de réussite (en vert)

### Définitions : présence et assiduité ?

\* pour le Ministère, les étudiants « présents » sont ceux qui ont obtenu au moins une note dans l'année

\*\* l'assiduité inclut les étudiants ayant obtenu une note supérieure à 0 à chacun des examens : c'est un indicateur important pour mesurer le choix de maintien dans une formation.