

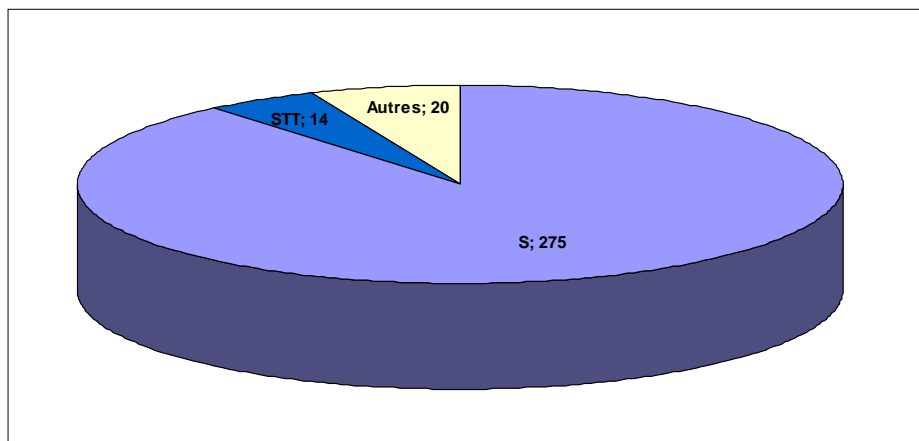


## LICENCE 1 PORTAIL BIOLOGIE – GEOSCIENCES – CHIMIE (BGC)

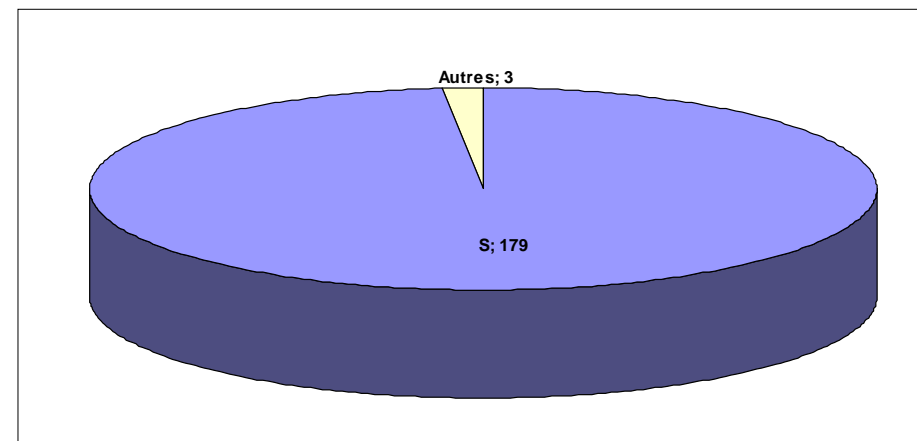
### EFFECTIF DES PRIMO-ENTRANTS : 309

- Près de 90% des primo-entrants étaient des bacheliers S.
- Parmi **les 182 étudiants admis** en année supérieure, seuls 3 n'étaient pas des bacheliers S.
- Sur les 14 bacheliers STG inscrits, aucun n'a été admis en année supérieure.

### EFFECTIFS DES PRIMO-ENTRANTS EN LICENCE 1 ORIGINE PAR SERIE DE BACCALAUREAT



### REUSSITE DES PRIMO-ENTRANTS PAR SERIE DE BACCALAUREAT



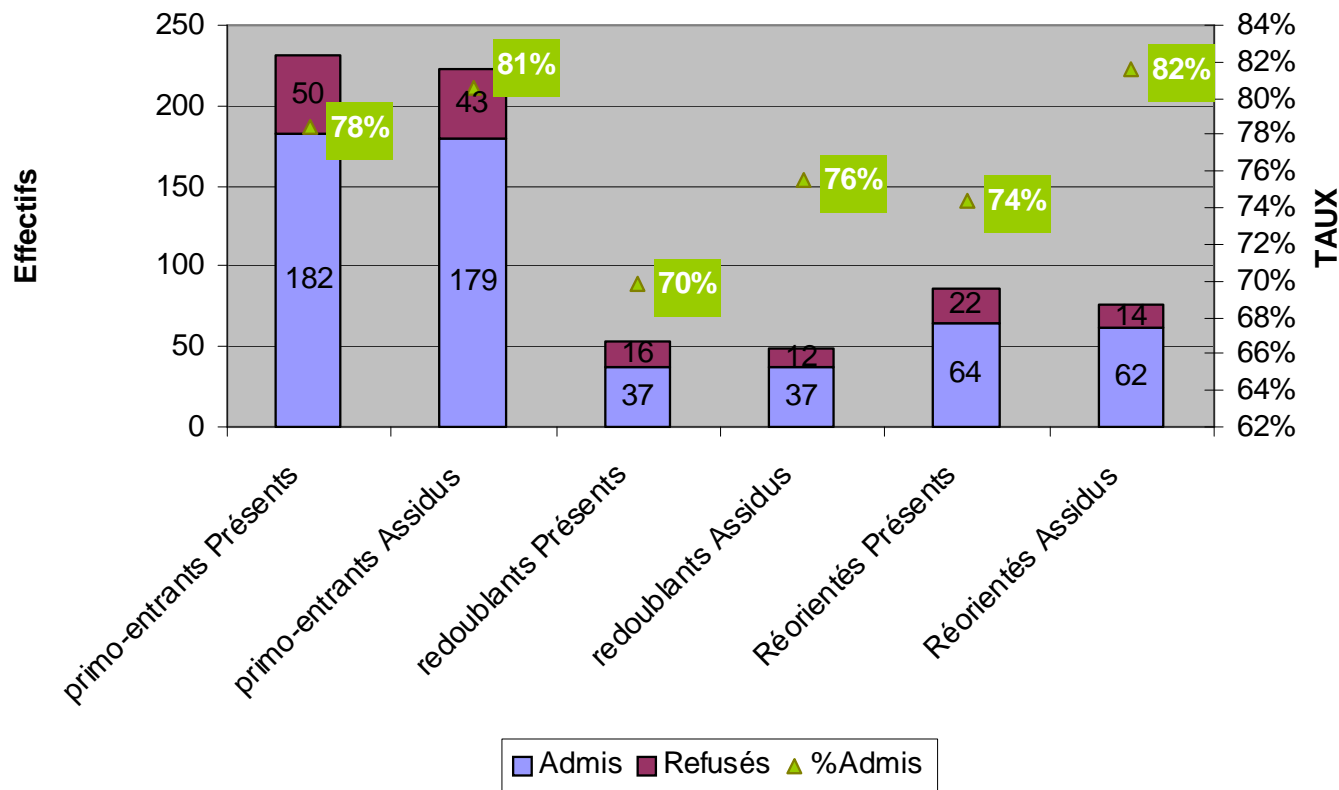
*Erratum* : en bleu, lire « STG » pour Sciences et Technologies de Gestion ; et non « STT ».

### Sur les 309 étudiants primo-entrants inscrits en L1 en 2011/12 :

- 275 étaient des bacheliers scientifiques (série S)
- 14 étaient des bacheliers technologiques et tertiaires (série STG)
- parmi les 20 issus d'autres formations, on trouvait 4 bacheliers technologiques industriels (STI) et 4 de la série économique et sociale (ES).

Parmi les 309 primo-entrants inscrits, 232 se sont présentés à au moins un examen et 182 ont été admis : la quasi-totalité d'entre eux étaient des bacheliers S.

## EFFECTIFS ET TAUX DE REUSSITE EN L1 BIOLOGIE - GEOSCIENCES - CHIMIE



### LA REUSSITE EN CHIFFRES

Pourcentage des étudiants admis en année supérieure

#### Les présents selon le Ministère \*

- 78% des primo-entrants
- 70% des redoublants
- 74% des étudiants réorientés

#### En fonction de l'assiduité \*\*

- 81% des primo-entrants
- 76% des redoublants
- 82% des étudiants réorientés

Le graphique ci-dessus distingue 3 catégories d'étudiants de première année :

- Les primo-entrants : inscrits pour le 1<sup>ère</sup> fois à l'université
- Les redoublants : inscrits l'année précédente dans la même formation
- Les réorientés : inscrits l'année précédente dans une autre formation universitaire

Pour chaque catégorie, le graphique distingue deux indicateurs de réussite (présence et assiduité, voir ci-contre) et indique :

- Les effectifs d'étudiants admis (en violet) et refusés (en grenat)
- Le pourcentage de réussite (en vert)

#### Définitions : présence et assiduité ?

\* pour le Ministère, les étudiants « présents » sont ceux qui ont obtenu au moins une note dans l'année

\*\* l'assiduité inclut les étudiants ayant obtenu une note supérieure à 0 à chacun des examens : c'est un indicateur important pour mesurer le choix de maintien dans une formation.