

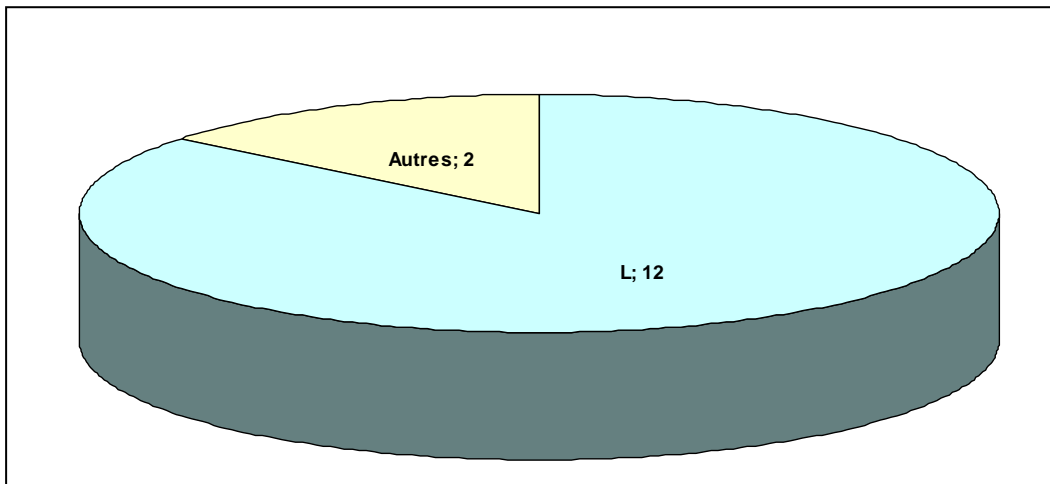


LICENCE 1 LETTRES CLASSIQUES

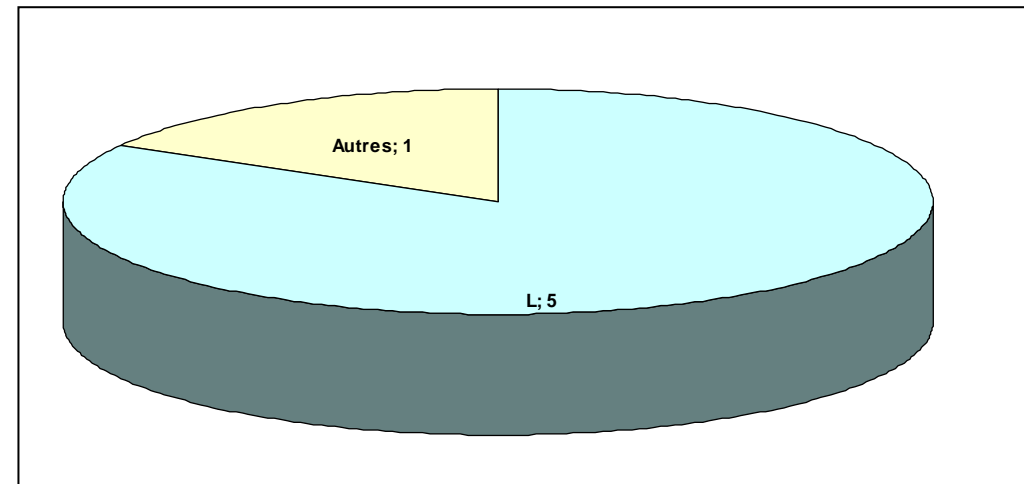
EFFECTIF DES PRIMO-ENTRANTS : 14

- 85% des primo-entrants étaient des bacheliers littéraires (série L).
- Parmi les 6 admis, la proportion des bacheliers L restait similaire (5 étudiants).

EFFECTIFS DES PRIMO-ENTRANTS EN LICENCE 1 ORIGINE PAR SERIE DE BACCALAUREAT



REUSSITE DES PRIMO-ENTRANTS PAR SERIE DE BACCALAUREAT

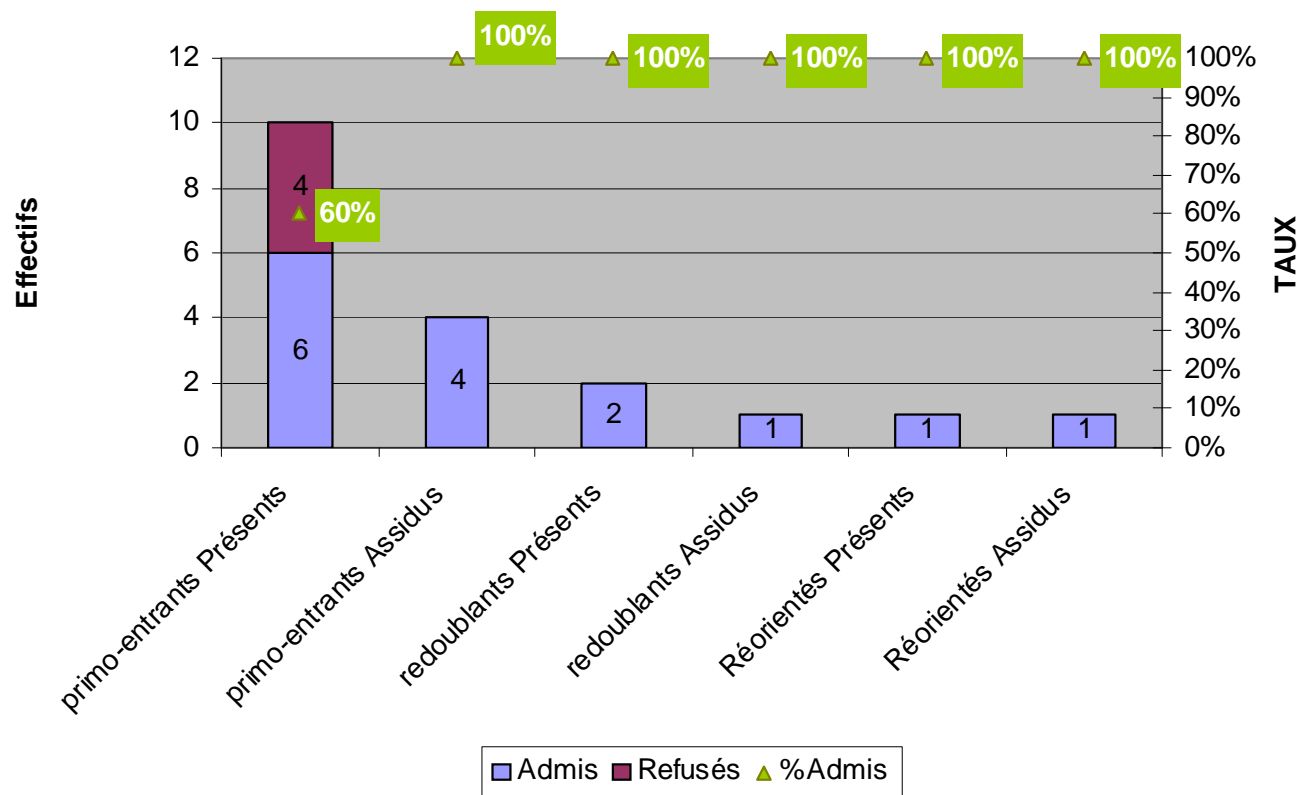


Sur les 14 étudiants primo-entrants inscrits en L1 en 2011/12 :

- 10 se sont présentés à au moins un examen.
- 4 étudiants ont participé à tous les examens.

On dénombre également parmi les présents à au moins un examen, 2 redoublants et 1 étudiant réorienté, soit environ 23% de l'effectif des présents (13 étudiants).

EFFECTIFS ET TAUX DE REUSSITE EN L1 LETTRES CLASSIQUES



LA REUSSITE EN CHIFFRES

Pourcentage des étudiants admis en année supérieure

Les présents selon le Ministère *

- 60% des primo-entrants
- tous les redoublants (2 étudiants)
- un seul étudiant réorienté

En fonction de l'assiduité **

- 100% des 4 primo-entrants
- un seul étudiant redoublant
- un seul étudiant réorienté

Le graphique ci-dessus distingue 3 catégories d'étudiants de première année :

- Les primo-entrants : inscrits pour le 1^{ère} fois à l'université
- Les redoublants : inscrits l'année précédente dans la même formation
- Les réorientés : inscrits l'année précédente dans une autre formation universitaire

Pour chaque catégorie, le graphique distingue deux indicateurs de réussite (présence et assiduité, voir ci-contre) et indique :

- Les effectifs d'étudiants admis (en violet) et refusés (en grenat)
- Le pourcentage de réussite (en vert)

Définitions : présence et assiduité ?

* pour le Ministère, les étudiants « présents » sont ceux qui ont obtenu au moins une note dans l'année

** l'assiduité inclut les étudiants ayant obtenu une note supérieure à 0 à chacun des examens : c'est un indicateur important pour mesurer le choix de maintien dans une formation.