

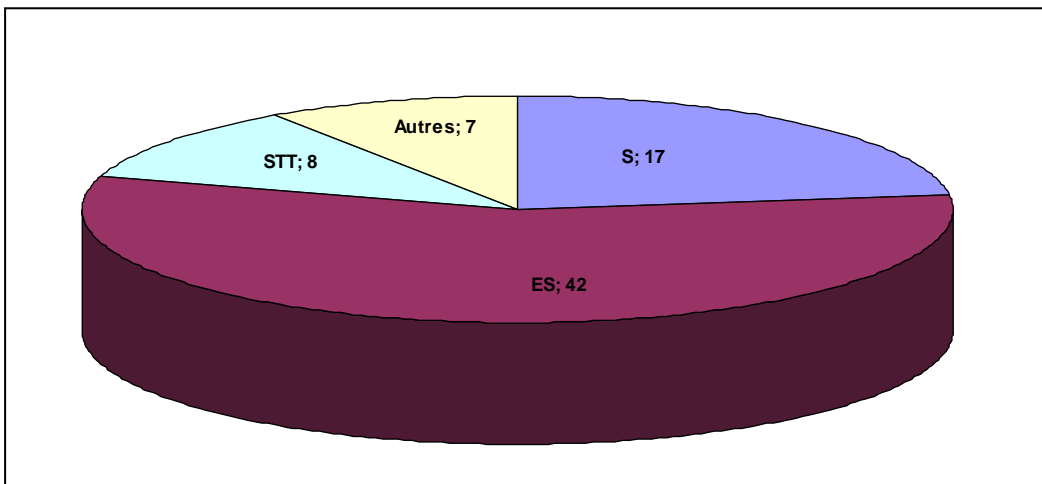


LICENCE 1 GEOGRAPHIE

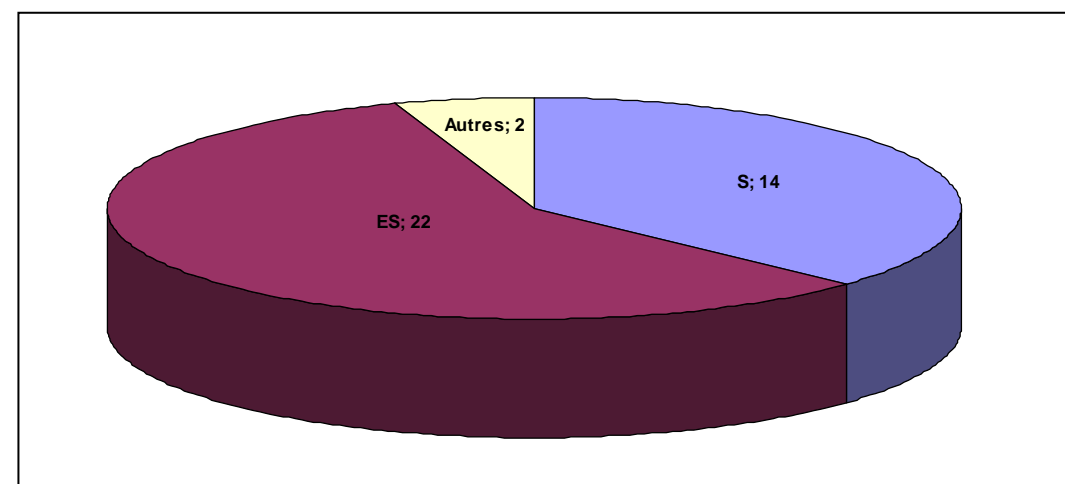
EFFECTIF DES PRIMO-ENTRANTS : 74

- 56% des primo-entrants étaient des bacheliers de série ES.
- Les bacheliers scientifiques représentaient près d'un quart des primo-entrants (23%) et ont bien réussi dans cette filière (14 étudiants admis sur 17).
- Près de 58% des admis étaient des bacheliers ES et aucun des 8 bacheliers technologiques (STG) n'a été admis en année supérieure.

EFFECTIFS DES PRIMO-ENTRANTS EN LICENCE 1 ORIGINE PAR SERIE DE BACCALAUREAT



REUSSITE DES PRIMO-ENTRANTS PAR SERIE DE BACCALAUREAT



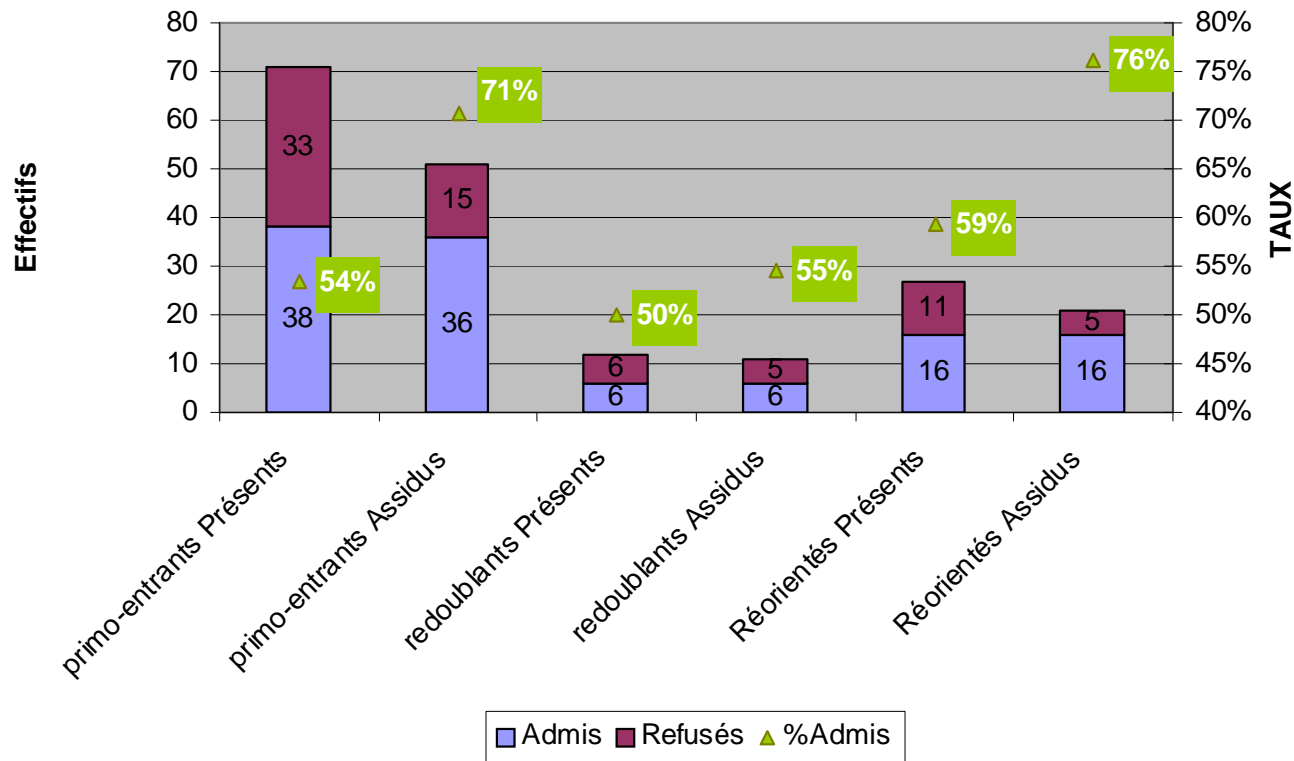
Erratum : en bleu ciel, lire « STG » pour Sciences et Technologies de Gestion ; et non « STT ».

Sur les 74 étudiants primo-entrants inscrits en L1 en 2011/12 :

- 71 étudiants se sont présentés à au moins un examen.
- 51 étudiants ont participé à tous les examens.

On dénombre également parmi les présents à au moins un examen, 12 redoublants et 27 étudiants réorientés, soit environ 35% de l'effectif des présents (110 étudiants).

EFFECTIFS ET TAUX DE REUSSITE EN L1 GEOGRAPHIE



LA REUSSITE EN CHIFFRES

Pourcentage des étudiants admis en année supérieure

Les présents selon le Ministère *

- 54% des primo-entrants
- 50% des redoublants
- 59% des étudiants réorientés

En fonction de l'assiduité **

- 71% des primo-entrants
- 55% des redoublants
- 76% des étudiants réorientés

Le graphique ci-dessus distingue 3 catégories d'étudiants de première année :

- Les primo-entrants : inscrits pour le 1^{ère} fois à l'université
- Les redoublants : inscrits l'année précédente dans la même formation
- Les réorientés : inscrits l'année précédente dans une autre formation universitaire

Pour chaque catégorie, le graphique distingue deux indicateurs de réussite (présence et assiduité, voir ci-contre) et indique :

- Les effectifs d'étudiants admis (en violet) et refusés (en grenat)
- Le pourcentage de réussite (en vert)

Définitions : présence et assiduité ?

* pour le Ministère, les étudiants « présents » sont ceux qui ont obtenu au moins une note dans l'année

** l'assiduité inclut les étudiants ayant obtenu une note supérieure à 0 à chacun des examens : c'est un indicateur important pour mesurer le choix de maintien dans une formation.